



# ICT Anleitung Update Browser

Bassersdorf, 06. Juli 2022



## Inhaltsverzeichnis

---

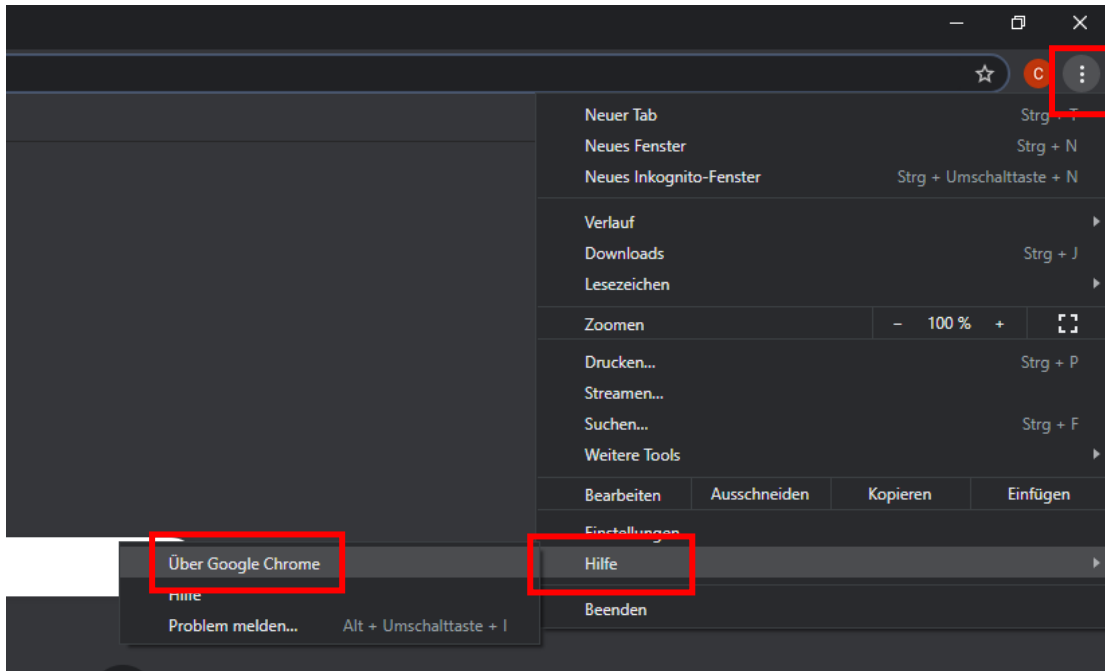
1.0	Google Chrome	3
2.0	Microsoft Edge	4

---

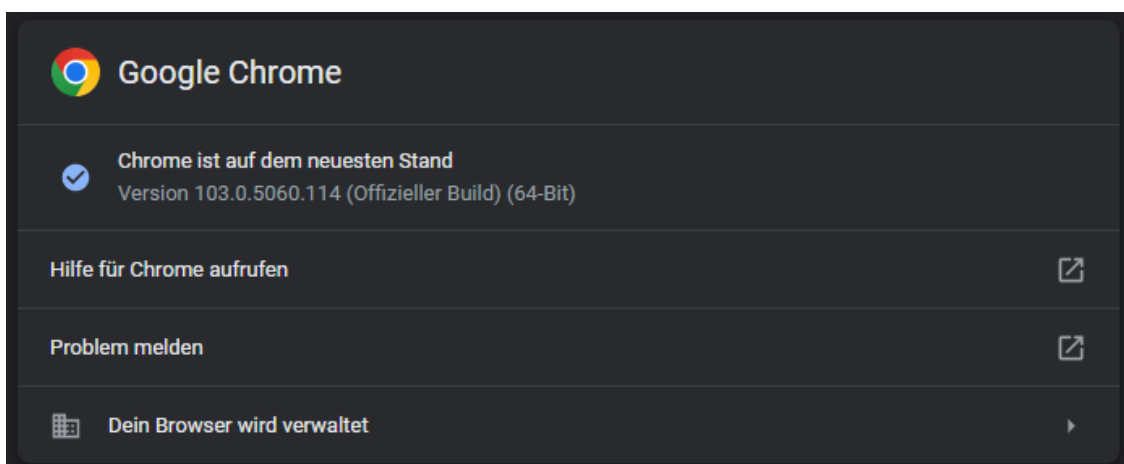
## 1.0 Google Chrome

Um zu prüfen, ob der Google Chrome aktuell ist, müssen folgende Schritte ausgeführt werden. Zudem wird aufgezeigt, wie die Aktualisierung durchgeführt wird.

- Google Chrome starten
- *Hilfe* über die 3 Punkte am oberen rechten Rand aufrufen und dann *Über Google Chrome* auswählen



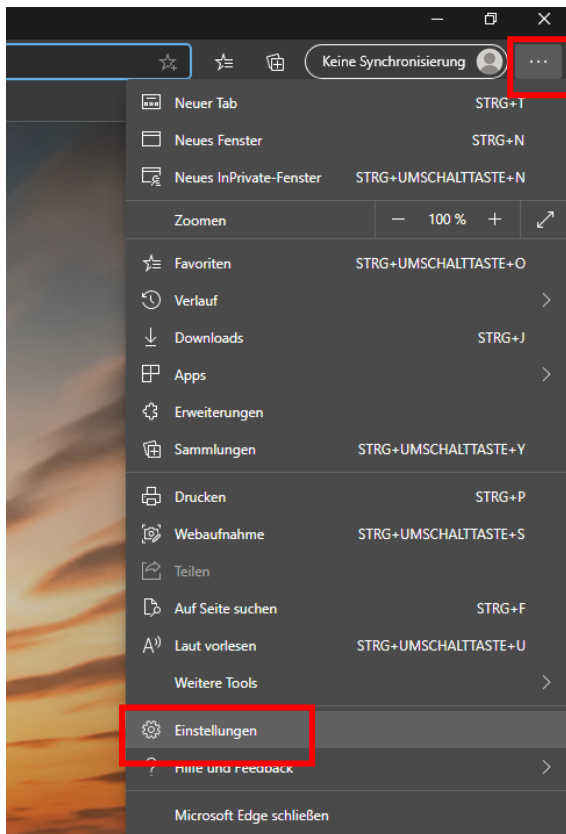
- Nun ist ersichtlich, ob der Google Chrome aktuell ist oder nicht. Falls nicht, kann er direkt hier aktualisiert werden.



## 2.0 Microsoft Edge

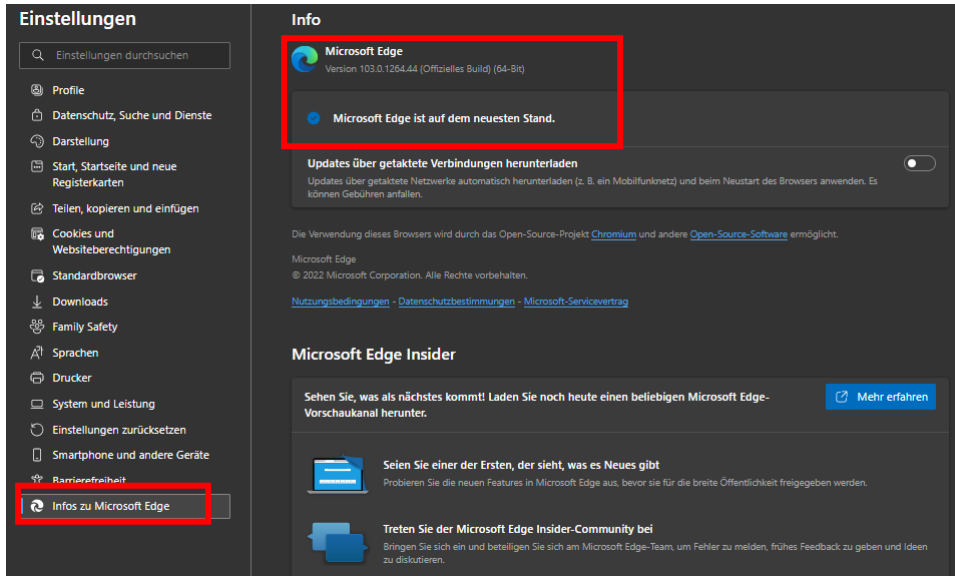
Um zu prüfen, ob der Microsoft Edge aktuell ist, müssen folgende Schritte ausgeführt werden. Zudem wird aufgezeigt, wie die Aktualisierung durchgeführt wird.

- Microsoft Edge starten
- Oben rechts die 3 Punkte anwählen und auf *Einstellungen* klicken

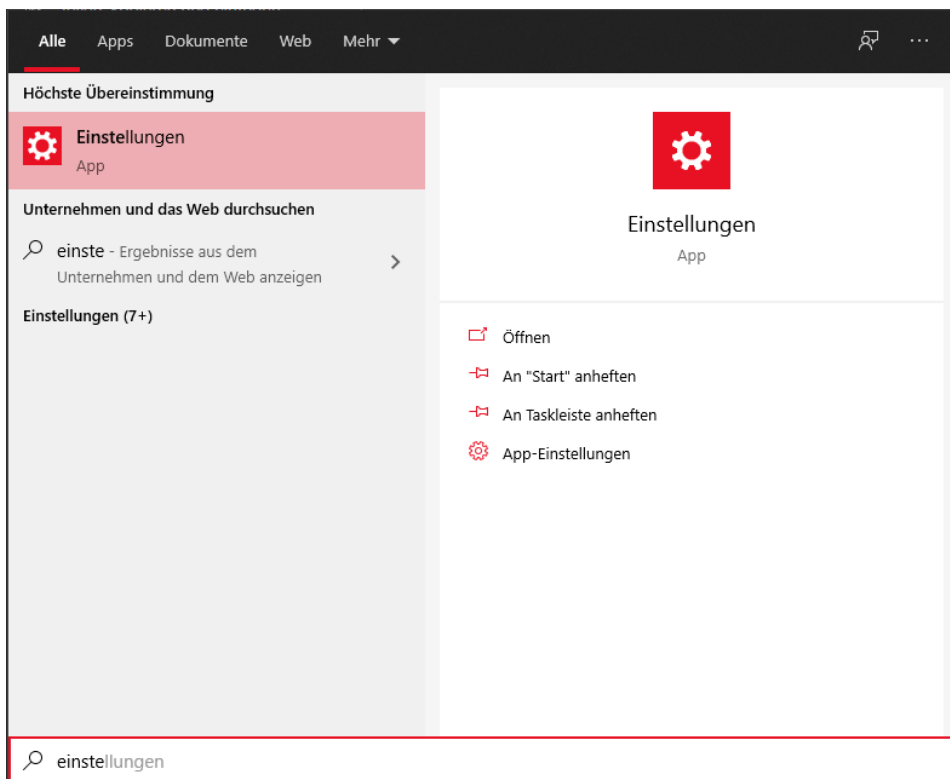




- Wechseln Sie auf das Menü *Infos zu Microsoft Edge*. Dort wird angezeigt, ob der Browser aktuell ist.



- Falls der Browser nicht aktuell ist, kann das Update wie folgt durchgeführt werden
- Öffnen Sie die *Einstellungen*



- Gehen Sie auf *Update und Sicherheit*



- Nun bestätigen Sie den Button *Nach Updates suchen*. Der Microsoft Edge wird aktualisiert.

